

## МЕСЕЧЕН СТАТИСТИЧКИ БИЛТЕН

## ОКТОМВРИ 2020

Пазарна капитализација : 179.077.383.395

Промет : 427.260.792

Број на трансакции: 1.376

МБИ10: 4.428,65

↓0,77%

↑4,61%

↓21,01%

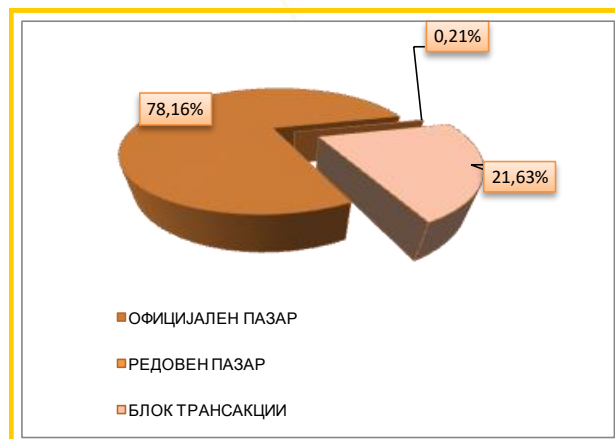
↓1,26%

## БЕРЗАНСКИ ПОКАЗАТЕЛИ

ПРОМЕТ (денари)	Септември 2020	Октомври 2020	%
<b>КЛАСИЧНО ТРГУВАЊЕ</b>	<b>385.467.468</b>	<b>334.843.767</b>	<b>-13,13</b>
АКЦИИ	383.308.997	333.840.854	-12,91
ОБВРЗНИЦИ	2.158.471	1.002.913	-53,54
ДРУГИ ХАРТИИ ОД ВРЕДНОСТ	0	0	
ПРОСЕЧЕН ДНЕВЕН ПРОМЕТ (денари)	18.355.594	16.742.188	-8,79
ПРОСЕЧЕН ДНЕВЕН БРОЈ НА ТРАНСАКЦИИ	82	68	-17,07
<b>БЛОК ТРАНСАКЦИИ</b>	<b>22.956.350</b>	<b>92.417.025</b>	<b>302,58</b>
ЈАВНИ БЕРЗАНСКИ АУКЦИИ	0	0	-
ЈАВНА ПОНУДА НА ХВ	0	0	-
<b>ВКУПНО</b>	<b>408.423.818</b>	<b>427.260.792</b>	<b>4,61</b>
<b>БРОЈ НА ТРАНСАКЦИИ</b>			
КЛАСИЧНО ТРГУВАЊЕ	1.736	1.366	-21,31
БЛОК ТРАНСАКЦИИ	6	10	66,67
ЈАВНИ БЕРЗАНСКИ АУКЦИИ	0	0	-
ЈАВНА ПОНУДА НА ХВ	0	0	-
<b>ВКУПНО</b>	<b>1.742</b>	<b>1.376</b>	<b>-21,01</b>
<b>ПАЗАРНА КАПИТАЛИЗАЦИЈА ( денари)</b>			
ПАЗАРНА КАПИТАЛИЗАЦИЈА НА АКЦИИ	180.469.481.499	179.077.383.395	-0,77
БЕРЗАНСКА КОТАЦИЈА	176.327.439.184	174.935.341.080	-0,79
ПАЗАР НА АДПОИ	4.142.042.315	4.142.042.315	0,00
ПАЗАРНА КАПИТАЛИЗАЦИЈА НА ОБВРЗНИЦИ	12.617.559.475	12.621.532.633	0,03
ПАЗАРНА КАПИТАЛИЗАЦИЈА НА ДРУГИ ХВ	313.102.125	313.102.125	0,00
<b>ВКУПНО ПАЗАРНА КАПИТАЛИЗАЦИЈА</b>	<b>193.400.143.099</b>	<b>192.012.018.153</b>	<b>-0,72</b>
МБИ10	4.485,18	4.428,65	-1,26
ОМБ	133,02	133,16	0,11
БРОЈ НА КОТИРАНИ ДРУШТВА	100	100	0,00
БРОЈ НА ДЕНОВИ НА ТРГУВАЊЕ	21	20	-4,76

## СТРУКТУРА НА ПРОМЕТ

Пазарен сегмент	Промет (денари)	Промет (ЕВРА)	% на учество	Број на трансакции
Официјален пазар	333.955.611	5.413.006	78,16	1.348
Редовен пазар	888.156	14.396	0,21	18
Блок трансакции	92.417.025	1.497.966	21,63	10
<b>Вкупно</b>	<b>427.260.792</b>	<b>6.925.368</b>	<b>100,00</b>	<b>1.376</b>



## МЕСЕЧЕН СТАТИСТИЧКИ БИЛТЕН

## НАЈТРГУВАНИ АКЦИИ НА ОФИЦИЈАЛЕН ПАЗАР

Хартија од вредност	Макс (денари)	Мин (денари)	Просечна цена (денари)	Количина	Промет во БЕСТ во денари	Промет во ЕВРА	% Учество во прометот	Број на транс.	Пазарна капитализација (денари)
Комерцијална банка Скопје	7.000,00	6.650,00	6.799,88	17.960	121.853.960	1.975.101	36,60	420	15.482.727.711
Алкалоид Скопје	12.697,00	12.157,00	12.386,70	4.425	54.778.142	887.886	16,45	238	17.573.536.652
Макпетрол Скопје	74.499,00	66.000,00	68.990,29	642	45.226.403	733.066	13,58	172	7.754.358.000
НЛБ Банка Скопје	18.750,00	17.250,00	17.517,93	2.295	40.206.952	651.704	12,08	135	15.911.805.516
Гранит Скопје	1.060,00	1.000,00	1.027,60	34.855	35.883.854	581.632	10,78	115	3.170.398.194
Стопанска банка Скопје	1.159,00	1.070,00	1.115,83	6.520	7.228.555	117.165	2,17	59	19.021.643.897
Реплек Скопје	93.888,00	86.330,00	90.475,50	34	3.030.342	49.118	0,91	12	2.332.800.000
УНИ Банка Скопје	2.450,00	2.260,00	2.366,35	1.165	2.797.635	45.346	0,84	15	1.233.930.620
Македонски Телеком Скопје	320,00	313,00	317,35	8.773	2.786.571	45.167	0,84	16	29.997.538.140
ТТК Банка Скопје	1.301,00	1.280,00	1.293,70	2.051	2.659.139	43.101	0,80	24	1.172.437.484
Останати				58.233	16.501.145	267.463	4,96	130	61.284.164.864
<b>Вкупно</b>				<b>136.953</b>	<b>332.952.698</b>	<b>5.396.750</b>	<b>100,00</b>	<b>1.336</b>	<b>174.935.341.080</b>

## АКЦИИ НА ОФИЦИЈАЛЕН ПАЗАР— НАЈГОЛЕМ ПОРАСТ/ПАД

Акција	Просечна цена (денари) 30.09.2020	Просечна цена (денари) 31.10.2020	% на промена
<b>НАЈГОЛЕМ ПОРАСТ</b>			
Лотарија на Македонија Скопје	106,00	135,00	27,36
НЛБ Банка Скопје	17.582,50	18.630,76	5,96
РЖ Економика Скопје	68,00	70,00	2,94
Бетон Скопје	6.446,05	6.600,00	2,39
Цементарница УСЈЕ Скопје	25.001,00	25.400,00	1,60
<b>НАЈГОЛЕМО ОПАЃАЊЕ</b>			
ФЗЦ 11 Октомври Куманово	600,00	431,00	-28,17
РЖ Техничка контрола Скопје	701,00	583,00	-16,83
Хотели Метропол Охрид	291,00	265,00	-8,93
Македонијатурист Скопје	4.000,00	3.700,00	-7,50
УНИ Банка Скопје	2.400,00	2.260,00	-5,83

## ПРЕГЛЕД НА ТРГУВАЊЕ СО ОБВРЗНИЦИ

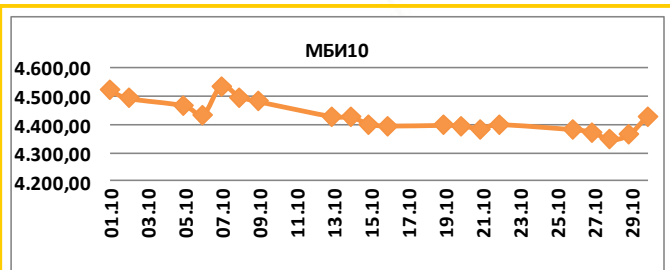
	МАКС (%)	МИН (%)	Последна просечна дневна цена (%)	Последен датум на тргување	Обем на хв	Промет (денари)	Промет (ЕВРА)	Принос до достасување на обврзницата*
Р. Македонија - денационализација 11	99,70	99,70	99,70	26.10.2020	1.013	62.311	1.010	2,27%
Р. Македонија - денационализација 15	99,70	99,00	99,70	26.10.2020	5.195	318.036	5.155	2,10%
Р. Македонија - денационализација 16	99,00	99,00	99,00	08.10.2020	3.327	203.206	3.294	2,29%
Р. Македонија - денационализација 18	99,00	99,00	99,00	15.10.2020	6.866	419.360	6.797	2,23%

\*Моделот на калкулација го покажува годишниот просечен принос до достасување на обврзници со рок на достасување над 1 година и е прилагоден на карактеристиките на обврзниците. Датум на пресметување 30.10.2020 година, со последната просечна цена на тргување на обврзниците

## МЕСЕЧЕН СТАТИСТИЧКИ БИЛТЕН

## Вредност на 30.10.2020 4.428,65

Максимална вредност во Октомври (07.10.2020)	4.536,00
Минимална вредност во Октомври (28.10.2020)	4.346,12
% на промена од 30.12.2019	-4,74%



Се за Македонскиот Берзански Индекс МБИ10 на:  
<http://www.mse.com.mk/Indices.aspx?Index=MBI10>

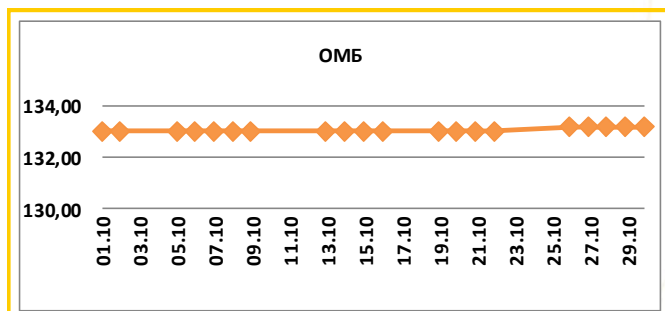
## Елементи на МБИ10

Елементи на МБИ10	Вкупен промет (денари)	Обем	Број на трансакции	Последна дневна просечна цена	% на месечна промена на цена
Алколоид Скопје	54.778.142	4.425	238	12.277,57	-1,78
Гранит Скопје	35.883.854	34.855	115	1.032,24	0,22
Комерцијална банка Скопје	158.600.560	23.324	425	6.793,45	-1,71
Макпетрол Скопје	51.106.403	726	173	69.000,00	-1,37
Македонијатурист Скопје	2.281.350	608	16	3.700,00	-7,50
Стопанска банка Скопје	7.228.555	6.520	59	1.089,43	-4,33
ТТК Банка Скопје	2.659.139	2.051	24	1.291,39	-0,66
Македонски Телеком Скопје	2.786.571	8.773	16	313,00	-1,57
Стопанска банка Битола	6.098.193	2.163	22	2.810,00	-3,83
НЛБ Банка Скопје	84.321.952	4.845	137	18.630,76	5,96

## ОМБ

## Вредност на 30.10.2020 133,16

Максимална вредност во Октомври (26.10.2020)	133,16
Минимална вредност во Октомври (02.10.2020)	133,02
% на промена од 30.12.2019	0,19%



Се за Индексот за обврзници на Македонската берза ОМБ на:  
<http://www.mse.com.mk/Indices.aspx?Index=OMB>

## Елементи на ОМБ

Елементи на ОМБ	Вкупен промет (денари)	Обем	Број на трансакции	Последна дневна просечна цена	% на месечна промена на цена
Обврзници на РМ за денационал. (RMDEN13)	0	0	0	99,00	0,00
Обврзници на РМ за денационал. (RMDEN14)	0	0	0	99,20	0,00
Обврзници на РМ за денационал. (RMDEN15)	318.036	5.195	2	99,70	0,71
Обврзници на РМ за денационал. (RMDEN16)	203.206	3.327	3	99,00	0,00
Обврзници на РМ за денационал. (RMDEN17)	0	0	0	99,00	0,00
Обврзници на РМ за денационал. (RMDEN18)	419.360	6.866	6	99,00	0,00

# МЕСЕЧЕН СТАТИСТИЧКИ БИЛТЕН

## ПОКАЗАТЕЛИ ЗА КОТИРАНИТЕ ДРУШТВА ОД МБИ10

Друштво	Коефициент цена на акција/ добивка по акција <sup>1</sup>	Дивиденден принос <sup>2</sup>	Учество на странски инвеститори во основна главнина во		Промена
			Октомври 2020	Септември 2020	
Алкалоид АД Скопје	17,31	2,93%	2,95%	2,97%	-0,02%
Гранит АД Скопје	10,43	3,23%	3,41%	3,49%	-0,08%
Комерцијална банка АД Скопје	8,48	8,10%	3,18%	3,20%	-0,02%
Макпетрол АД Скопје	8,85	2,90%	1,20%	1,18%	0,02%
Македонијатурист АД Скопје	15,77	6,14%	0,80%	0,80%	0,00%
Стопанска банка АД Скопје	8,02	0,00%	92,36%	92,37%	-0,01%
ТТК Банка АД Скопје	10,82	8,52%	1,25%	1,25%	0,00%
Македонски Телеком АД Скопје	19,93	4,92%	1,48%	1,48%	0,00%
Стопанска банка АД Битола	54,82	0,00%	3,22%	3,22%	0,00%
НЛБ Банка АД Скопје	8,60	0,00%	87,83%	87,82%	0,01%

[1] Цена на акција на последен ден на тргување/Добивка по акција.

[2] Показателите се пресметани со користење на податоци од последните објавени финансиски извештаи и последната исплатена дивиденда.

## СТРАНКИ ИНВЕСТИТОРИ НА ОФИЦИЈАЛНИОТ ПАЗАР НА БЕРЗАТА

Октомври 2020	Странски правни лица инвеститори	Странски физички лица инвеститори	Вкупно странски инвеститори	Вкупно странски инвеститори	Промена
	Октомври 2020	Октомври 2020	Октомври 2020	Септември 2020	
Акции <sup>3</sup>	34,80%	1,18%	35,98%	35,98%	0,00%
Обврзници за денационализација <sup>4</sup>	0,18%	0,06%	0,24%	0,24%	0,00%
Континуирани државни обврзници <sup>5</sup>	0,04%	0,00%	0,04%	0,10%	-0,06%

[3] Состојба на последен ден на тргување во месецот, според податоците добиени од Централниот депозитар за хартии од вредност, а која се однесува на учество на странските инвеститори во вкупната главнина на друштвото

[4, 5] Состојба на последен ден на тргување во месецот, според податоците добиени од Централниот депозитар за хартии од вредност, а која се однесува на учество на странските инвеститори во вкупната номинална вредност на обврзниците

## УЧЕСТВО НА СТРАНКИТЕ И ДОМАШНИТЕ ИНВЕСТИТОРИ ВО ВКУПНИОТ ПРОМЕТ НА БЕРЗАТА <sup>5</sup>

	КУПУВАЊЕ % на учество	ПРОДАВАЊЕ % на учество
Странски физички лица	0,78%	1,41%
Странски правни лица	0,37%	1,63%
<b>Вкупно странски</b>	<b>1,15%</b>	<b>3,04%</b>
Домашни физички лица	70,83%	61,22%
Домашни правни лица	28,02%	35,73%
<b>Вкупно домашни</b>	<b>98,85%</b>	<b>96,96%</b>

[5] Состојба на последен ден на тргување во месецот, според податоците добиени од Централниот депозитар за хартии од вредност а која се однесува на учеството на странските и домашните инвеститори во вкупниот промет остварен на Берзата.

## ПРОМЕТ НА ЧЛЕНКИТЕ НА МАКЕДОНСКА БЕРЗА ВО ДЕНАРИ

Членка	Членка	% Класично тргување		Блокови	% Јавни берзански аукции		% Јавна понуда		Вкупно	
		Класично тргување	Блокови		Блокови	Блокови	Јавна понуда	Јавна понуда		
Еурохаус АД Скопје	EH	132.346.359	19,76	154.923.200	83,82	0	0,00	0	0,00	287.269.559
ИЛИРИКА ИНВЕСТМЕНТС АД Скопје	IL	171.871.444	25,66	22.591.424	12,22	0	0,00	0	0,00	194.462.868
Комерцијална банка АД Скопје	KB	110.986.376	16,57	0	0,00	0	0,00	0	0,00	110.986.376
ИНВЕСТБРОКЕР АД Скопје	MI	93.754.689	14,00	0	0,00	0	0,00	0	0,00	93.754.689
ИНОВО БРОКЕР АД Скопје	IN	40.208.096	6,00	7.319.426	3,96	0	0,00	0	0,00	47.527.522
НЛБ Банка АД Скопје	TN	43.590.470	6,51	0	0,00	0	0,00	0	0,00	43.590.470
Стопанска банка АД Скопје	SB	26.184.485	3,91	0	0,00	0	0,00	0	0,00	26.184.485
ТТК Банка Скопје	TK	22.639.439	3,38	0	0,00	0	0,00	0	0,00	22.639.439
Фершпед Брокер АД Скопје	FR	22.221.976	3,32	0	0,00	0	0,00	0	0,00	22.221.976
Шпаркасебанка АД Скопје	SP	5.884.200	0,88	0	0,00	0	0,00	0	0,00	5.884.200
<b>Вкупно</b>		<b>669.687.533</b>	<b>100,00</b>	<b>184.834.050</b>	<b>100,00</b>	<b>0</b>	<b>100,00</b>	<b>0</b>	<b>100,00</b>	<b>854.521.583</b>

Кај сите трансакции освен Јавните берзански аукции за државни хартии од вредност се применува двојно пресметување (и при купување и при продавање), со цел да е опфатено учеството на брокерските куќи во прометот и при вкратените трансакции. Со оглед на тоа што од 13-ти Јуни 2003 година од продажната страна при тргувањето со акции и удели во сопственост на државата се јавува Македонската Берза АД Скопје, нема да важи правилото на двојно пресметување кај државата, туку ќе се земе предвид само тргувањето од куповната страна.

# МЕСЕЧЕН СТАТИСТИЧКИ БИЛТЕН

## КАКО ПОТСЕТУВАЊЕ

Продуктот на Македонската берза **БЕСТНЕТ АНАЛИТИКА** е современ интернет сервис кој им помага на инвеститорите во градење на компетентни стратегии за вложување и носење на квалитетни инвестициски одлуки.

### БЕСТНЕТ АНАЛИТИКА во себе содржи:


- Податоци за повеќе од **100** компании со кои се тргува на Македонската берза
- Повеќе од **70** најразлични финансиски показатели за компании и повеќе од **40** показатели за банки
- Следење и споредување на вредностите за последните **3** години
- Следење на резултатите по квартали
- Податоци во денари, евра и долари
- Податоци за исплатените дивиденди на компаниите за последните **4** години
- Податоци за најголемите акционери на компанијата
- Податоци за органите на управување на компанијата
- Податоци за поврзаните компании
- Споредување и следење на поголем број на финансиски показатели
- Следење на показателите по сектори и индустриски гранки
- Графички приказ на техничките индикатори
- Преку **40** технички индикатори и осцилатори
- Следење на вложувањата, утврдување на нивната моментална вредност
- Пресметка на добивките/загубите на нереализираните трансакции
- Пресметка на добивките/загубите од извршените тргувања
- Симулирани портфолија

Скратен преглед на поединечна трансакција																																				
<table border="1"> <tr> <th>Тип на хартија</th> <td>Share</td> <th>Купувена вредност - вкупно (во ден.)</th> <td>360.000,00</td> </tr> <tr> <th>Датум на трансакција</th> <td>11.06.2009</td> <th>Датум на последна цена</th> <td>21.01.2008</td> </tr> <tr> <th>Број на трансакција</th> <td>1235649</td> <th>Последна просечна цена</th> <td>653,11</td> </tr> <tr> <th>Количина</th> <td>600,00</td> <th>Нето вредност (во ден.)</th> <td>391.866,00</td> </tr> <tr> <th>Купувена цена (во ден.)</th> <td>600,00</td> <th>Вкупна вредност (во ден.)</th> <td>360.000,00</td> </tr> <tr> <th>Номинална вредност</th> <td>0,00 MKD</td> <th>Нереализирана добивка / загуба (во ден.)</th> <td>31.866,00</td> </tr> <tr> <th>Купувена вредност (во ден.)</th> <td>360.000,00</td> <th>% промена од купувањето на хв</th> <td>8,85%</td> </tr> <tr> <th>Купувена акумул. камата (во ден.)</th> <td>0,00</td> <th>% од вредноста на вкупните вложувања</th> <td>1,00%</td> </tr> <tr> <th>Трансакциони трошоци (во ден.)</th> <td>500,00</td> <td></td> <td></td> </tr> </table>	Тип на хартија	Share	Купувена вредност - вкупно (во ден.)	360.000,00	Датум на трансакција	11.06.2009	Датум на последна цена	21.01.2008	Број на трансакција	1235649	Последна просечна цена	653,11	Количина	600,00	Нето вредност (во ден.)	391.866,00	Купувена цена (во ден.)	600,00	Вкупна вредност (во ден.)	360.000,00	Номинална вредност	0,00 MKD	Нереализирана добивка / загуба (во ден.)	31.866,00	Купувена вредност (во ден.)	360.000,00	% промена од купувањето на хв	8,85%	Купувена акумул. камата (во ден.)	0,00	% од вредноста на вкупните вложувања	1,00%	Трансакциони трошоци (во ден.)	500,00		
Тип на хартија	Share	Купувена вредност - вкупно (во ден.)	360.000,00																																	
Датум на трансакција	11.06.2009	Датум на последна цена	21.01.2008																																	
Број на трансакција	1235649	Последна просечна цена	653,11																																	
Количина	600,00	Нето вредност (во ден.)	391.866,00																																	
Купувена цена (во ден.)	600,00	Вкупна вредност (во ден.)	360.000,00																																	
Номинална вредност	0,00 MKD	Нереализирана добивка / загуба (во ден.)	31.866,00																																	
Купувена вредност (во ден.)	360.000,00	% промена од купувањето на хв	8,85%																																	
Купувена акумул. камата (во ден.)	0,00	% од вредноста на вкупните вложувања	1,00%																																	
Трансакциони трошоци (во ден.)	500,00																																			
<table border="1"> <tr> <th>Тип на хартија</th> <td>Bond</td> <th>Купувена вредност - вкупно (во ден.)</th> <td>107.092,08</td> </tr> <tr> <th>Датум на трансакција</th> <td>11.07.2008</td> <th>Датум на последна цена</th> <td>27.11.2007</td> </tr> <tr> <th>Број на трансакција</th> <td>1919</td> <th>Последна просечна цена</th> <td>85,08</td> </tr> <tr> <th>Количина</th> <td>2.250,00</td> <th>Нето вредност (во ден.)</th> <td>116.662,50</td> </tr> <tr> <th>Купувена цена (во %)</th> <td>77,50</td> <th>Акумулирана камата (во ден.)</th> <td>1.225,88</td> </tr> <tr> <th>Номинална вредност</th> <td>1,00 EUR</td> <th>Вкупна вредност (во ден.)</th> <td>117.888,35</td> </tr> <tr> <th>Купувена вредност (во ден.)</th> <td>106.689,77</td> <th>Нереализирана добивка / загуба (во ден.)</th> <td>11.198,57</td> </tr> <tr> <th>Купувена акумул. камата (во ден.)</th> <td>402,31</td> <th>% промена од купувањето на хв</th> <td>10,00%</td> </tr> <tr> <th>Трансакциони трошоци (во ден.)</th> <td>500,00</td> <th>% од вредноста на вкупните вложувања</th> <td>0,30%</td> </tr> </table>	Тип на хартија	Bond	Купувена вредност - вкупно (во ден.)	107.092,08	Датум на трансакција	11.07.2008	Датум на последна цена	27.11.2007	Број на трансакција	1919	Последна просечна цена	85,08	Количина	2.250,00	Нето вредност (во ден.)	116.662,50	Купувена цена (во %)	77,50	Акумулирана камата (во ден.)	1.225,88	Номинална вредност	1,00 EUR	Вкупна вредност (во ден.)	117.888,35	Купувена вредност (во ден.)	106.689,77	Нереализирана добивка / загуба (во ден.)	11.198,57	Купувена акумул. камата (во ден.)	402,31	% промена од купувањето на хв	10,00%	Трансакциони трошоци (во ден.)	500,00	% од вредноста на вкупните вложувања	0,30%
Тип на хартија	Bond	Купувена вредност - вкупно (во ден.)	107.092,08																																	
Датум на трансакција	11.07.2008	Датум на последна цена	27.11.2007																																	
Број на трансакција	1919	Последна просечна цена	85,08																																	
Количина	2.250,00	Нето вредност (во ден.)	116.662,50																																	
Купувена цена (во %)	77,50	Акумулирана камата (во ден.)	1.225,88																																	
Номинална вредност	1,00 EUR	Вкупна вредност (во ден.)	117.888,35																																	
Купувена вредност (во ден.)	106.689,77	Нереализирана добивка / загуба (во ден.)	11.198,57																																	
Купувена акумул. камата (во ден.)	402,31	% промена од купувањето на хв	10,00%																																	
Трансакциони трошоци (во ден.)	500,00	% од вредноста на вкупните вложувања	0,30%																																	

Опис на хв	Податоци од тргувањето
Лазарен сегмент	Официјален пазар
Лазарен подсегмент	Берзанска котација - обични акции
Тип на хв	Цена на отворање
Тип на хв	Цена на затварање
СИН број	Највисока цена
Вкупна издадена хв	Најниска цена
Шифра на хв	Просечна цена во ден
Номинална вредност	Количина
	Промет
	Трансакции
Движења на цената и прометот	
Највисока цена во пос. 52 недели	Коэффициент цена / добивка
Најниска цена во пос. 52 недели	Дивиденден принос
% промена во посл. 30 дена	Коэффициент цена / Книговодствена вредност по акција
% промена во посл. 3 месеци	Коэффициент цена / Акумулирана добивка по акција
% промена во посл. 6 месеци	Коэффициент цена / приходи од продажба
% промена во посл. 1 година	Коэффициент цена / парични приливи од оперативни активности
Просечен дневен промет во пос. 30 дена	Коэффициент цена / оперативна добивка
Просечен дневен промет во пос. 3 месеци	Коэффициент цена / EBITDA
Просечен дневен промет во тековната година	Највисок P/E во пос. 52 недели
Просечен дневен промет во пос. 52 недели	Најнисок P/E во пос. 52 недели
	Нето добивка по акција за пос. 12 месеци
	Коэффициент цена / добивка за пос. 12 месеци

Повеќе информации на : [www.bestnet.com.mk](http://www.bestnet.com.mk)

# ПРАКТИЧНОСТ ВО 3 ЧЕКОРИ



Во промотивниот период до 31.12.2020 година,  
бесплатно дигитализирајте до две Mastercard® картички.

[www.kompay.mk](http://www.kompay.mk)



## КомРау. Твојот мобилен паричник



комерцијална банка аџ скопје

[www.kb.com.mk](http://www.kb.com.mk) контакт центар: (02) 3 296 800



МАКЕДОНСКА БЕРЗА  
MACEDONIAN STOCK EXCHANGE

КОМЕРЦИЈАЛЕН ОГЛАС